

Uitkomsten lezersonderzoek de Spuije 2019

Onderzoekinformatie

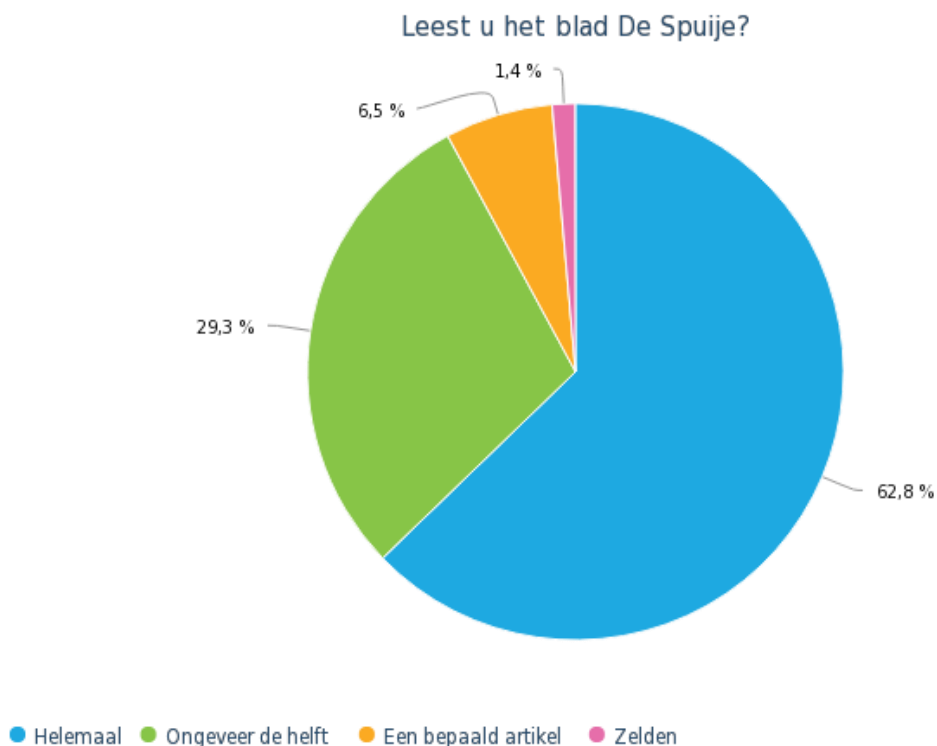
Duur onderzoek : 60 dagen
Eerste antwoord : 22-07-2019
Laatste antwoord : 19-09-2019
Aantal respondenten : 215

Resultaten

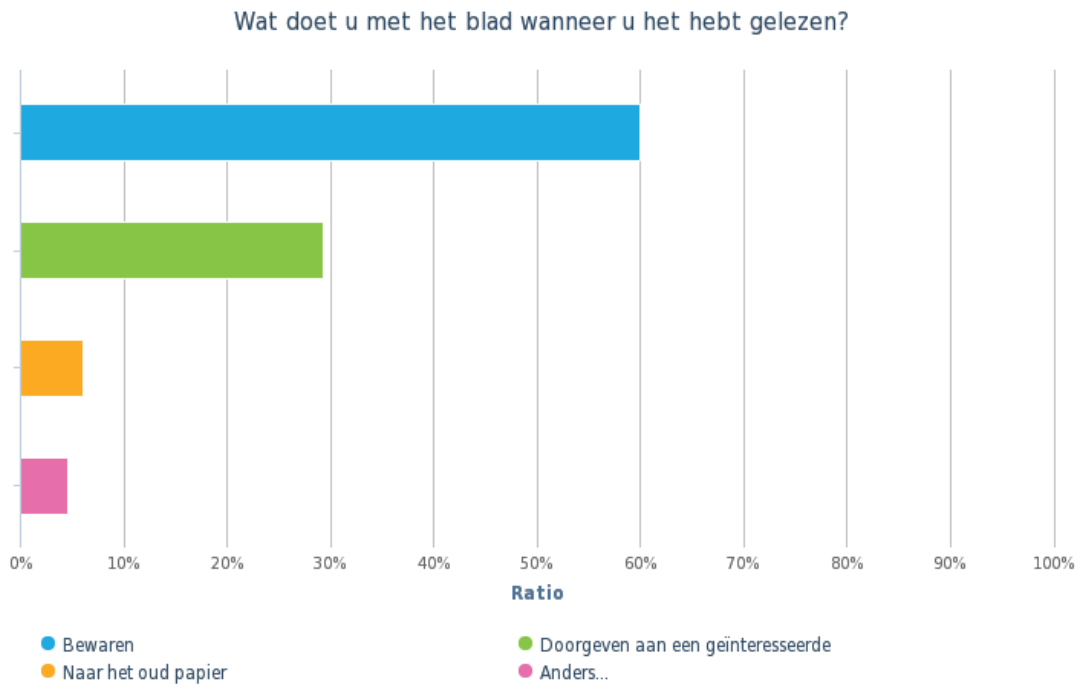
1 Wat is uw leeftijd?

Leeftijd	X	%
20-49	8	4
50-59	11	5
60-69	74	34
70-79	84	39
80+	35	16
Ongeldig	3	1
	215	100

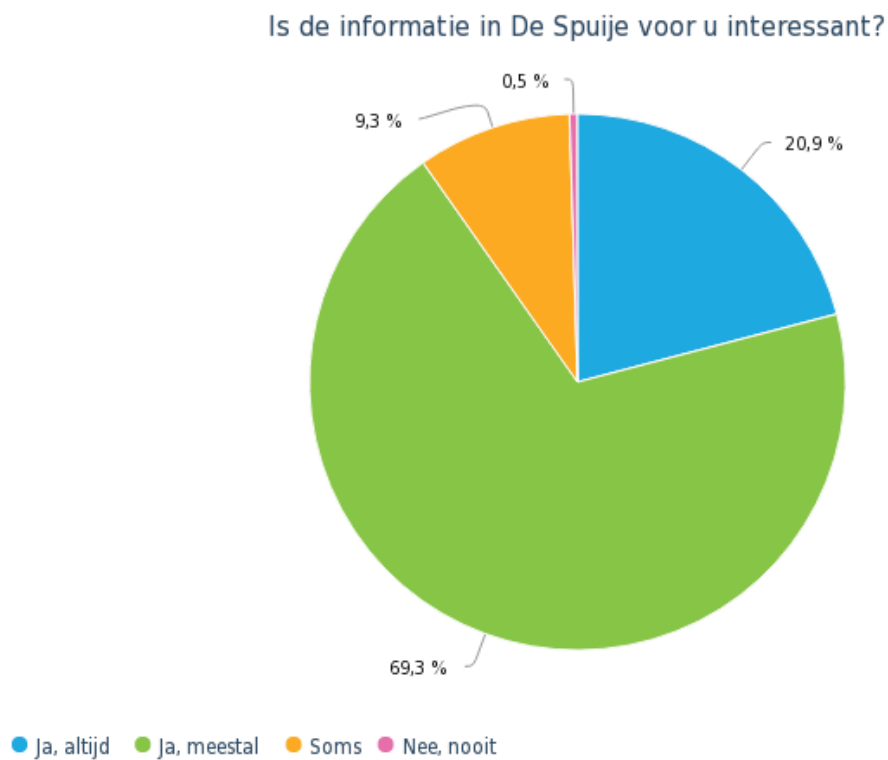
2 Leest u het tijdschrift?



3 Wat doet u met het blad wanneer u het hebt gelezen?



4 Is de informatie in de Spuije voor u interessant?



5 Hoe beoordeelt u de lengte van de artikelen?

Antwoord	Antwoorden	Ratio
● Vaak precies goed	182	84,7 %
● Vaak te kort	0	0 %
● Vaak te lang	33	15,3 %

6 Bent u door het blad meer te weten gekomen over de Bevelanden?

Antwoord	Antwoorden	Ratio
● Ja	213	99,1 %
● Nee	2	0,9 %

7 Woont u op de Bevelanden?

Antwoord	Antwoorden	Ratio
● Ja	173	80,5 %
● Nee	42	19,5 %

8 Woont u elders en heeft u een connectie met de Bevelanden?

Antwoord	Antwoorden	Ratio
● Ja	46	21,4 %
● Nee	169	78,6 %

9 Hoe waardeert u de verschillende rubrieken en artikelen?

Antwoord	● Heel leuk	● Leuk	● Neutraal	● Geen interesse	● Geen mening
Geschiedenis van gebouwen	80 (37,2 %)	110 (51,2 %)	19 (8,8 %)	1 (0,5 %)	5 (2,3 %)
Geschiedenis van personen	104 (48,4 %)	89 (41,4 %)	18 (8,4 %)	1 (0,5 %)	3 (1,4 %)
Historische gebeurtenissen	128 (59,5 %)	74 (34,4 %)	8 (3,7 %)	1 (0,5 %)	4 (1,9 %)
Boek- en filmbesprekingen	24 (11,2 %)	73 (34,0 %)	91 (42,3 %)	11 (5,1 %)	16 (7,4 %)
Activiteiten in Museum De Bevelanden	27 (12,6 %)	99 (46,0 %)	65 (30,2 %)	10 (4,7 %)	14 (6,5 %)
Achtergrond van museumobjecten	38 (17,7 %)	93 (43,3 %)	66 (30,7 %)	7 (3,3 %)	11 (5,1 %)
Reacties van lezers	25 (11,6 %)	90 (41,9 %)	65 (30,2 %)	13 (6,0 %)	22 (10,2 %)

10 Zijn er onderwerpen waarover u meer wilt lezen?

Antwoord	Antwoorden	Ratio
● Nee, helemaal niets	130	60,5 %
● Ja, namelijk:	85	39,5 %

De suggesties worden gecategoriseerd en bij de artikelkeuze betrokken.

11 Kunt u de volgende aspecten waarderen op een schaal van 0 tot 10 van 1 tot 10?

Antwoord	1	2	3	4	5	6	7	8	9	10
Omslag	2 (0,9 %)	1 (0,5 %)	0	1 (0,5 %)	8 (3,7 %)	10 (4,7 %)	41 (19,1 %)	95 (44,2 %)	39 (18,1 %)	18 (8,4 %)
Opmaak	2 (0,9 %)	1 (0,5 %)	1 (0,5 %)	1 (0,5 %)	5 (2,3 %)	9 (4,2 %)	39 (18,1 %)	104 (48,4 %)	40 (18,6 %)	13 (6,0 %)
Afbeeldingen	2 (0,9 %)	0	0	1 (0,5 %)	5 (2,3 %)	7 (3,3 %)	46 (21,4 %)	98 (45,6 %)	42 (19,5 %)	14 (6,5 %)
Leesbaarheid	2 (0,9 %)	0	0	1 (0,5 %)	5 (2,3 %)	9 (4,2 %)	39 (18,1 %)	93 (43,3 %)	48 (22,3 %)	18 (8,4 %)
Variatie in artikelen	2 (0,9 %)	0	0	1 (0,5 %)	4 (1,9 %)	9 (4,2 %)	47 (21,9 %)	108 (50,2 %)	31 (14,4 %)	13 (6,0 %)
Inhoudelijk niveau	2 (0,9 %)	0	0	0	3 (1,4 %)	1 (0,5 %)	36 (16,7 %)	117 (54,4 %)	44 (20,5 %)	12 (5,6 %)

12 Kent u de website van de Heemkundige Kring De Bevelanden, www.hkdebevelanden.nl?

Antwoord	Antwoorden	Ratio
Ja	166	77,2 %
Nee	49	22,8 %

13 Zo ja, hoe vaak bezoekt u website?

Antwoord	Antwoorden	Ratio
Wekelijks	5	2,3 %
Maandelijks	46	21,4 %
Een paar keer per jaar	101	47,0 %
Nooit	63	29,3 %

14 Kunt u op de website snel vinden wat u zoekt?

Antwoord	Antwoorden	Ratio
Ja, altijd	25	11,6 %
Ja, meestal	92	42,8 %
Soms	43	20 %
Nee, nooit	55	25,6 %